

Fredagsnyt d. 14. december, 2018

Vi har en uge tilbage før vi går på juleferie og det mærkes allerede nu, at forventningerne mod den store dag stiger. Eleverne glæder sig til juleaften, til julegaverne og julehyggen sammen med familierne, det mærker man klart.

Sådan er det hvert år og sådan skal det være. Lige så dejligt bliver det, når vi igen mødes efter Nytår og hverdagen vender tilbage i sine rolige rammer.



I går, torsdag, var de ældste piger, traditionen tro, på plejehjemmet Lundtoft for at gå Luciaoptog. Selvom det er helt det samme, der foregår år efter år, så er det hver gang en stor glæde, at få lov at glæde de ældre mennesker, som ikke længere er så mobile, at de kommer ud til den slags oplevelser i byen eller med familien.



I år var gangen mellem det nye byggeri og det gamle udsmykket med små billeder, lavet af elever fra vores skole. Sidste år talte vi om, at netop den gang var lidt trist og kunne trænge til billeder, og derfor aftalte vi at vi kunne levere nogle, som de kunne sætte op der. Udgangspunktet for tegningerne er "Fadervor", som Anne Dorte sammen med 2. klasse har lavet.

Birgitte, vores kontaktperson på plejehjemmet siger, at disse billeder giver anledning til mange små samtaler, når man går gennem gangen med en beboer og det er jo dejligt at vide.

Det er bestemt en gave, at give gaver.

Med disse ord vil jeg ønske alle en dejlig weekend og på gensyn til julegudstjenesten fredag d. 21/12 kl. 8.30 i Børup Gamle Kirke.

De bedste hilsner
Kirsten

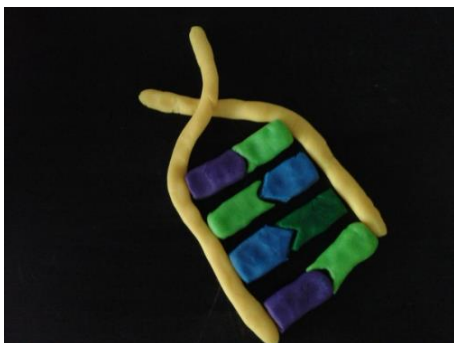
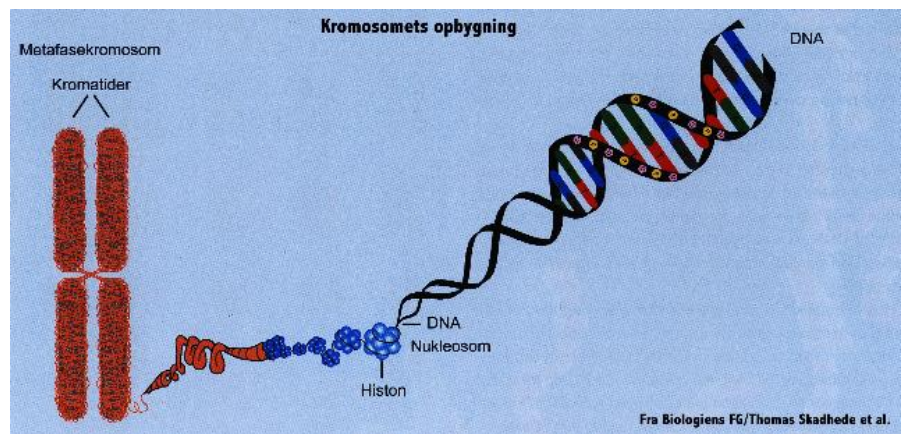
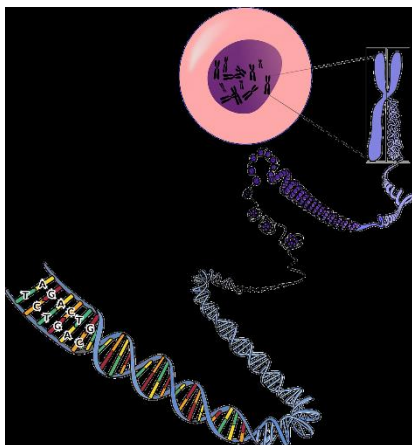
Cellebiologi

Vi har i en periode i 8.klasse arbejdet med cellebiologi. Vi har taget udgangspunkt i en dyrecelle og arbejdet med hvordan en celle deler sig via mitose. Hvad sker der i cellekernen, når cellen deler sig og hvordan er cellen i stand til at kopiere DNA.

Det kan være svært at forstå og forholde sig til de mange svære ord og fagbegreber, der er en del af dette emne – men samtidig et utrolig spændende og fascinerende univers. Eleverne er utrolig videbegærlige og suger viden til sig og så er de rigtig gode til at hjælpe hinanden, når der er stof der er svært at forstå.

For at det hele ikke skal blive alt for teoretisk har vi også udført et par praktiske forsøg blandt andet undersøgt vores eget DNA samt lavet proteinsyntesen i modellervoks – fra kopi til færdigt protein.

Claus



Kunstkendskab i 6. kl.

I fagene dansk og krea arbejder 6. klasse med at få udvidet kendskabet til udvalgte danske kunstnere. Som opstart på emnet fik eleverne i små grupper tildelt en af følgende kunstnere: Carl Henning Pedersen, Asger Jorn, Henry Heerup, Otto Frello, Poul Pava og Michael Kvium. Der skulle fremstilles et mini-powerpoint-show som en appetitvækker for kunstnerne, hvor der skulle oplyses fakta om kunstneren og hvor 3 værker skulle indgå.

Herefter valgte alle sig ind på en af de nævnte kunstnere, hvorefter det udvidede arbejde omkring den valgte kunstner gik i gang. Igen i form af et powerpoint, hvor tekst og billeder supplerer hinanden. Næste step var, at der skulle udvælges et maleri, og laves billedanalyse på samme.

Arbejdet har gjort, at eleverne har fået øjnene op for, hvad der hænger af billeder i de rum, de færdes i. F.eks. havde en elev set, at der hænger et Jorn billede på Skibelund Efterskole. En anden elev, som jævnligt er i Varde, opdagede pludselig, at hun havde spist madpakke under et af Frellos store gavlmalerier. Hun arbejder selvfølgelig nu med Otto Frello og har været rundt i Varde og taget billeder til sin opgave.

De valgte kunstnere giver anledning til mange gode snakke, og ikke mindst undren.

Sidste step i forløbet er, at alle skal male et billede, hvor udgangspunktet er deres kunstner. Måske bliver maleriet et udsnit af det billede, der er lavet analyse på. Det kan også blive et eksperiment, vi skal have afprøvet. F.eks. malede Jorn nogen billeder ved at glaskugler med farver på blev rullet rundt på et stykke papir. Er det så nemt, som det ser ud, eller hvordan?

Sidst i forløbet fremlægger vi for hinanden på klassen.

I processen er det en stor tilfredsstillelse at se elevernes optagethed og fordybelse.

Birte Schmidt



"Stalingrad" af Asger Jorn (3x5 m.)



Michael Kvium (370x275cm)



"Kristus på korset" af Henry Heerup (67x59 cm)



"Drengen med de små kræfter" af Poul Pava (80x120 cm)



"Kulturkreds", Michael Kvium (250x300 cm)



"Den foruroligende ælling" af Asger Jorn



Otto Frello

Luciadag er festen for den hellige Lucia

Den 13. december går børn Luciaoptog i skoler og børnehaver, på plejehjem og arbejdspladser. Luciadagen er en festdag for lyset og den hellige Lucia. Traditionen siger, at Lucia var en ung kristen kvinde, der levede i 300-tallet i byen Syrakus på Sicilien, hvor hun delte mad ud til de fattige. Lucia bar lys på hovedet for at have begge hænder frie til at hjælpe.

I Norden var Lucianatten efter den gamle kalenderårets længste. Man mente derfor, at den var fyldt med troldtøj og onde ånder. På Lucianatten skulle man helst ikke gå udenfor, og alt udearbejde skulle gerne være afsluttet. Efter reformationen 1536 forsvandt fejringen af Lucia officielt i Danmark, men fortsatte på forskellige måder i Sverige. Ved en kalenderreform i 1700-tallet blev Lucias dag flyttet til 13. december.



Omkring år 1920 havde festen i Sverige fundet sin endelige form med en hvid kvindelig Luciabrud med lys i håret, 3 stjernedrenge samt et ubestemt antal kvindelige terner. Fra Sverige spredte skikken sig til Danmark efter besættelsestiden og blev sidst i 1900-tallet også brugt ved nogle kirkers adventsgudstjenester. I Danmark er skikken nu oftest brugt som en hvid kvindelig Luciabrud efterfulgt af et ubestemt antal kvindelige terner.

Vores piger fra 7. og 8. klasse har i løbet af den sidste uge øvet sig på Lucia arrangementet, og Clara fra 8. klasse blev den smukke Luciabrud efterfulgt af alle de yndige piger fra 7.-8. klasse 😊

Kl. 11.30 gik pigerne på plejehjemmet Lundtoft i Brørup, og senere på dagen mødtes vi alle i Johanneskirken til årets store Lucia arrangement. Dejligt med så stort et fremmøde til dette smukke arrangement, og tak til alle eleverne for deres smukke optrædende.

Helle



Billedet er lånt fra forrige år